



Desactivar contraseña en grabaciones Plataforma Zoom Video Communications®



Responsable Comercial de Cuenta: Francisco Javier Galdos Isusi

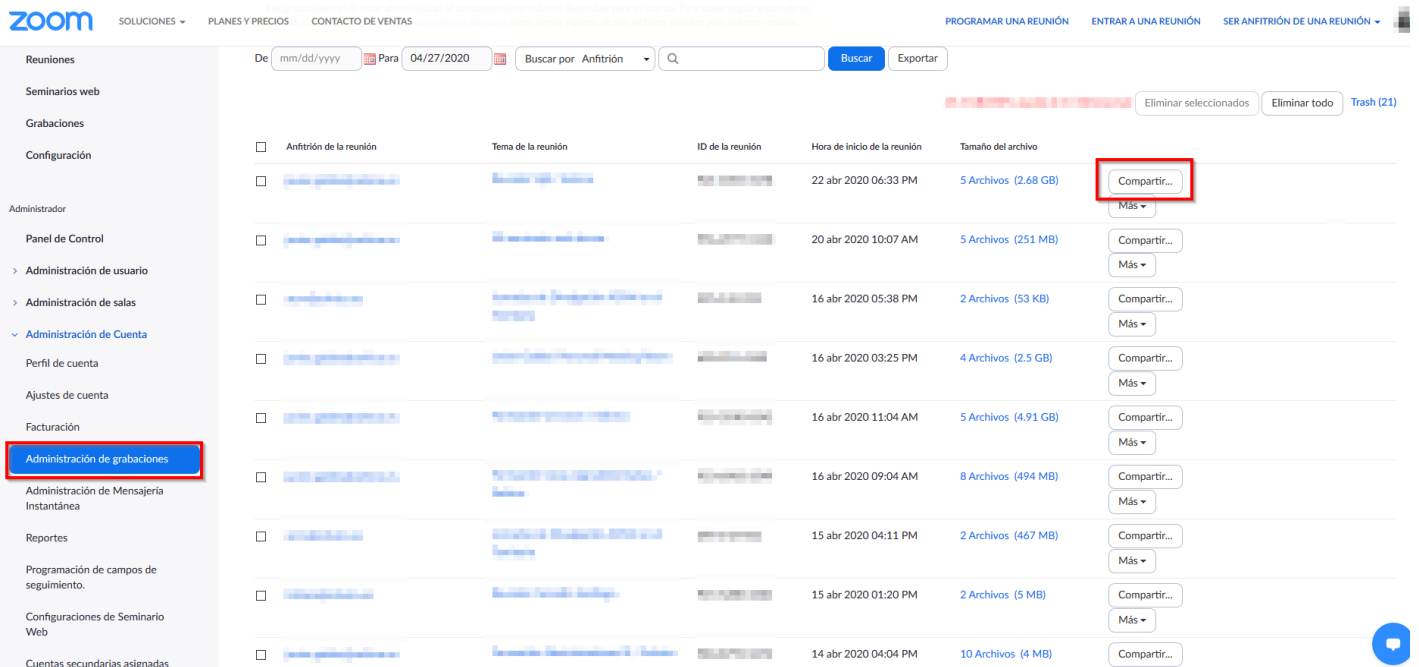
Mail: javier.galdos@solvico.es

1 Introducción

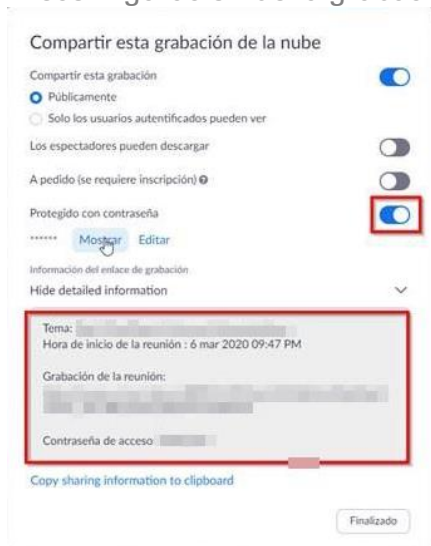
Zoom en su nueva política de revisión de la seguridad ha implementado un sistema de contraseña en las grabaciones. Lo ha impuesto de manera global a todas las grabaciones de todos los clientes. Existe la opción de poner una contraseña a las grabaciones o quitarla.

1.1 Administración de grabaciones

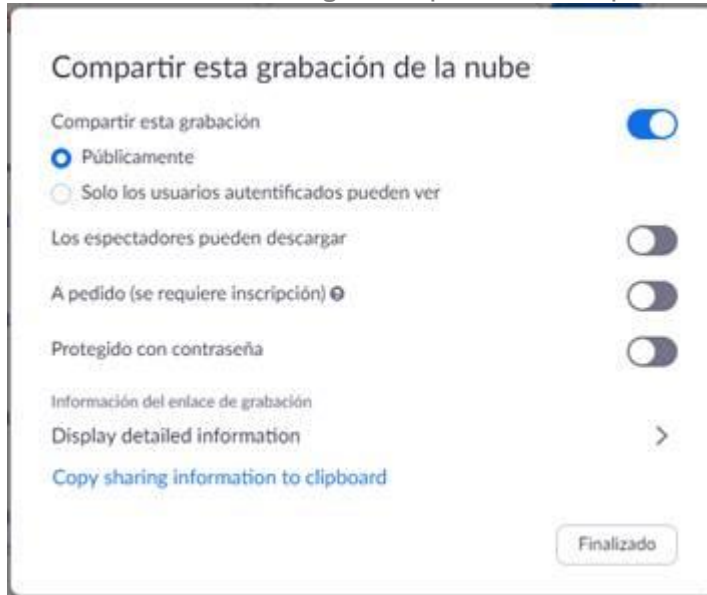
Configuración de la administración de las grabaciones para ser compartidas con contraseña o no: <https://www.zoom.us/recording/management>



- Preconfiguración de la grabación:



- Cómo debe estar configurado para ser compartido sin contraseña:



1.2 Ajustes de cuenta

Para poder trasladar a toda la cuenta la configuración de las grabaciones, también conviene dejar las siguientes funcionalidades configuradas:

<https://www.zoom.us/account/setting?tab=recording>

Solo los usuarios autenticados pueden ver las grabaciones en la nube

Los visualizadores deben autenticarse antes de ver las grabaciones en la nube, los anfitriones pueden escoger uno de los métodos de autenticación disponibles al compartir una reunión en la nube.



Se requiere contraseña para acceder a las grabaciones en la nube compartidas

Se forzará la protección por contraseña para las grabaciones en la nube compartidas. Se generará una contraseña aleatoria que el usuario podrá modificar. Estos ajustes son aplicables únicamente a las grabaciones nuevas.



Se requiere contraseña para acceder a las grabaciones en la nube existentes ?

- Desactivar que solo usuarios autenticados puedan acceder a las grabaciones.

Dejar activa la función de requerimiento de contraseña a nivel de cuenta por si alguno de los usuarios debajo de la cuenta quisiera emplearla. Después se puede desactivar en la Administración de grabaciones. No seleccionar el checkbox y así no se requerirá contraseña para las grabaciones en la nube ya existentes.

- Después a nivel de usuario, la pueden desactivar en sus ajustes Personales:

<https://zoom.us/profile/setting?tab=recording>.



Desactivar contraseña en grabaciones

Se requiere contraseña para acceder a las grabaciones en la nube compartidas

Se forzará la protección por contraseña para las grabaciones en la nube compartidas. Se generará una contraseña aleatoria que el usuario podrá modificar. Estos ajustes son aplicables únicamente a las grabaciones nuevas.



Modificado [Restablecer](#)

2 Contactos

Para resolver cualquier duda respecto a esta propuesta, se puede contactar con cualquiera de las siguientes personas:

Francisco Javier Galdos Isusi

e-mail: javier.galdos@solvico.es